

Kurzanleitung zur Erfassung der Ergebnisse der Bundesprüfung

1 Melden Sie sich am Antragsportal unter <https://aster.sas-sachsen.de/aster> mit ihren Zugangsdaten an. Sollten Sie noch keine Zugangsdaten erhalten haben, wenden Sie sich bitte an die Sächsische Agentur für Strukturentwicklung unter aster-support@sas-sachsen.de.

2 Nachdem Sie sich am Antragsportal angemeldet haben, wechseln Sie auf die Seite „Bundesprüfung“. Dort sind alle bisherigen Bundesprüfungen aufgelistet.

The screenshot shows the user interface of the 'Antragsportal Strukturentwicklung in den Revieren (ASTER) RL InvKG'. The header includes the SAS logo (Sächsische Agentur für Strukturentwicklung GmbH) and the portal title. Below the header, there is a navigation bar with tabs for 'Informationen', 'Projektvorschläge', 'RBA-Sitzungen', and 'Bundesprüfungen' (which is highlighted with a pink box). The main content area is titled 'Liste der für Sie verfügbaren Bundesprüfungen' and contains a button 'Neue Bundesprüfung initiieren' and a 'Formularansicht' dropdown. Below this is a 'Filterkriterien' section with input fields for 'Name' and 'Status', and a 'Filter zurücksetzen' button. At the bottom, there is a table header with columns 'Name', 'Frist Rückmeldung', 'Projektvorschläge', and 'Status'. A message below the table states 'die Liste enthält derzeit keine Bundesprüfungen'.

3 Klicken Sie auf „Neue Bundesprüfung initiieren“, um eine neue Bundesprüfung anzulegen. Geben Sie eine Bezeichnung ein und klicken auf Anfügen.

The screenshot shows a dialog box titled 'Neue Bundesprüfung anlegen'. It contains a text input field for 'Bezeichnung der Bundesprüfung*' with the value 'Maßnahmen der 3. RBA'. Below the input field, there is a note: 'Geben Sie einen (eindeutigen) Namen für die geplante Bundesprüfung an. Dieser kann später auch noch verändert werden.' At the bottom of the dialog, there are two buttons: a green '+ Anfügen' button and a red 'X Abbruch' button.

Im nächsten Fenster können Sie die Stammdaten zur Bundesprüfung – Datum des Versands der Liste, Frist zur Rückmeldung, Bemerkungen – ergänzen. Klicken Sie auf „Speichern“ um die Angaben zu speichern.

Informationen Projektvorschläge RBA-Sitzungen **Bundesprüfungen**

Stammdaten zur Bundesprüfung

Zurück zur Liste Speichern Löschen

Stammdaten

Bezeichnung der Bundesprüfung*:
Maßnahmen der 3. RBA

Datum des Versands der Liste:
01.07.2022

Frist zur Rückmeldung durch den Bund:
29.07.2022

Bemerkungen:

4 Gehen Sie zurück zur Liste der Bundesprüfungen. Die eben angelegte Bundesprüfung ist im Status „Entwurf“ aufgelistet, die Anzahl der zugewiesenen Projektvorschläge ist noch 0. Über den Stift-Button können Sie die Stammdaten anpassen, über das Einkaufswagensymbol können Sie Projektvorschläge der Bundesprüfung zuweisen:

Informationen Projektvorschläge RBA-Sitzungen **Bundesprüfungen**

Liste der für Sie verfügbaren Bundesprüfungen



+ Neue Bundesprüfung initiieren Formularansicht

Filterkriterien


Name:

Status:

Filter zurücksetzen Filterbereich ausblenden

	Name	Frist Rückmeldung	Projektvorschläge	Status
 	Maßnahmen der 3. RBA	29.07.2022	0	Entwurf

5 Im Zuweisungsfenster sehen Sie links den Pool aller verfügbaren Projektvorschläge und rechts die der Bundesprüfung schon zugewiesenen Projektvorschläge. Nutzen Sie den Button „Filterbereich einblenden“, um eine sinnvolle Auswahl an Projektvorschlägen für die Zuweisung zu erhalten. Sie können z.B. nach Maßnahmenlisten filtern und somit die Projektvorschläge der letzten Regionalen Begleitausschüsse der Maßnahmenliste der Bundesprüfung hinzufügen.

Klicken Sie auf den -Button, um einen Projektvorschlag der Maßnahmenliste zuzuweisen. Dieser erscheint dann im rechten Fenster und kann dort mit dem -Button von der Liste wieder entfernt werden.

Informationen Projektvorschläge RBA-Sitzungen Bundesprüfungen

Zuweisung von Projektvorschlägen zur Bundesprüfung

Zurück zur Liste Speichern Festschreiben Maßnahmenliste

Kopfdaten

Bezeichnung der Bundesprüfung: Maßnahmen der 3. RBA

Pool der Projektvorschläge Filterbereich einblenden

Projektnr.	Projektname	Projektträger	Status
000081	UAT TF 39 - Testnutzer anlegen und Rechte prüf...	Zscheplin OT Naund...	Vorprüfung
000022	Autonomer Shuttle-Betrieb auf der Strecke Nau...	Zscheplin OT Naund...	Ressortprüfung/IMAG
000050	AG 7 - Ein drittes Projekt in Wurzen	Wurzen, Große Kreisst...	Bearbeitung PT
000047	AG 5 - Ein erstes Projekt in Wurzen	Wurzen, Große Kreisst...	Vorprüfung
000049	AG 6 - Ein zweites Projekt in Wurzen	Wurzen, Große Kreisst...	Vorprüfung
000201	Kopie für RBA 4	Wurzen, Große Kreisst...	Regionaler Begleitausschuss
000025	NOCH EIN TEST	Universität Leipzig	Qualifizierung SAS
000021	Autofreie Innenstadt	Universität Leipzig	Bearbeitung PT

der Bundesprüfung zugewiesene Projektvorschläge

alle entfernen

die Liste enthält derzeit keine Projektvorschläge

Pool der Projektvorschläge alle entfernen

Maßnahmenliste: RBA Sitzung '3. RBA LR'

Projektnummer:

Projektname:

Status:

Revier:

Landkreis / krsfr. Stadt:

Projektträger:

Filter zurücksetzen Filterbereich ausblenden

Projektnr.	Projektname	Projektträger	Status
000227	Beispielprojekt 1	Bad Muskau, Stadt	Bundesprüfung

Hier klicken zum Zuweisen dieses Projektvorschlags

der Bundesprüfung zugewiesene Projektvorschläge

Projektnr.	Projektname	Projektträger	Status
000228	Beispielprojekt 2	Boxberg/O.L.	Bundesprüfung

6 Speichern Sie Ihre Zuweisung. Ist die Maßnahmenliste für die Bundesprüfung vollständig und soll beim BMWK eingereicht werden, klicken Sie auf „Festschreiben“. Damit schließt sich das Zuweisungs Fenster, die Maßnahmenliste wechselt in den Status „in Bundesprüfung“ und kann nicht mehr geändert werden.

Zuweisung von Projektvorschlägen zur Bundesprüfung

← Zurück zur Liste
Speichern
Festschreiben

7 In der Liste der verfügbaren Bundesprüfungen sind die Anzahl der zugewiesenen Projektvorschläge und der neue Status zu sehen. Über den Button „Dokumente“ kann die Maßnahmenliste als Exceldatei runtergeladen werden. Diese Datei dient als Vorlage für die Meldepflicht nach § 6 Abs. 2 der Bund-Länder-Vereinbarung (BLV) zur Durchführung des Investitionsgesetzes Kohleregionen (InvKG) und kann extern weiter bearbeitet und versandt werden.

Liste der für Sie verfügbaren Bundesprüfungen



+ Neue Bundesprüfung initiieren
👁 Formularansicht
📄 Dokumente

Filterkriterien

Name:

Status:

↻ Filter zurücksetzen

Name	Frist Rückmeldung	Projektvorschläge	Status
  Maßnahmen der 3. RBA	29.07.2022	2	in Bundesprüfung
Dritter RBA	20.05.2022	1	Abaeschlossen

📄 Informationen
💡 Projektvorschläge
👥 RBA-Sitzungen
👤 Bundesprüfungen

Liste der für Sie verfügbaren Bundesprüfungen

+ Neue Bundesprüfung initiieren
👁 Formularansicht
📄 Dokumente



Filterkriterien

Name:

Status:


↻ Filter zurücksetzen

📄 Maßnahmenliste aus der Zuweisung
📄 Projektvorschlagsliste

Name	Frist Rückmeldung	Projektvorschläge	Status
  Maßnahmen der 3. RBA	29.07.2022	2	in Bundesprüfung
Dritter RBA	20.05.2022	1	Abaeschlossen

Nr.	Programm	Bewilligende Stelle	Träger	Fördergegenstand (Pr	Projektbeschreibung
000227	RL InvKG	SAB	Bad Muskau, Stadt	Beispielprojekt 1	Sed ut perspiciatis unde
000228	RL InvKG	SAB	Boxberg/O.L.	Beispielprojekt 2	Lorem ipsum ist ein ps

Meldung_6Abs2BLV_21.04.2022

8 Die Rückmeldungen des BMWK werden in ASTER je Projektvorschlag erfasst. Klicken Sie hierfür in der „Liste der verfügbaren Bundesprüfungen“ vor der gewünschten Bundesprüfung auf . Das folgende Fenster „Bearbeitung von Projektvorschlägen im Rahmen der Bundesprüfung“ bietet einen Überblick über die der Bundesprüfungen zugewiesenen Projektvorschläge, deren Status, die Entscheidung und ob ggf. zusätzliche Abstimmungen notwendig waren.

Liste der für Sie verfügbaren Bundesprüfungen

+ Neue Bundesprüfung initiieren Formularansicht Dokumente


Filterkriterien

Name:

Status:

Filter zurücksetzen

Name	Frist Rückmeldung	Projektvorschläge	Status
Maßnahmen der 3. RBA	29.07.2022	2	Abgeschlossen
Maßnahmenliste BMWK	29.07.2022	2	in Bundesprüfung
Dritter PRA	20.05.2022	1	Abgeschlossen
Hier klicken zum Bearbeiten der Projektvorschläge im Rahmen der Bundesprüfung			
TEST IDU	18.03.2022	1	in Bundesprüfung

9 Als Ergebnisse der Bundesprüfung sind „Freigabe“ oder „Ablehnung“ eines Projektvorschlags möglich. Zusätzlich können Abstimmungen zum Projektvorschlag in ASTER erfasst werden (hierfür siehe Punkt 11). Klicken Sie zunächst im Fenster „Bearbeitung von Projektvorschlägen im Rahmen der Bundesprüfung“ vor dem gewünschten Projektvorschlag auf .

Bearbeitung von Projektvorschlägen im Rahmen der Bundesprüfung

Zurück zur Liste Formularansicht


Kopfdaten				
Bezeichnung der Bundesprüfung: Maßnahmenliste BMWK				
Liste der Projektvorschläge				
Projektnr.	Projektname	Status	Entscheidung	Abstimmung...
	000042 AG 1 - Ein erstes Projekt in Borna	Entscheidung steht aus	offen	0
	000044 Projekt in Boxberg	Entscheidung steht aus	offen	0

Hier klicken zum Eintragen des Ergebnisses bzw. zum Starten einer Abstimmung

10 Im Fenster „Ergebnisse zum Projektvorschlag im Rahmen der Bundesprüfung“ können Sie unter „1. Ergebnisse“ das Ergebnis erfassen. Optional ist es unter „2. Bemerkungen“ möglich, Anmerkungen zum Projektvorschlag zu hinterlegen.

Markieren Sie das gewünschte Ergebnis, klicken Sie auf „Speichern“ und dann auf den entsprechenden Button „Freigabe“ oder „Ablehnung“, um das Ergebnis festzuschreiben.

Bitte beachten Sie: Das Ergebnis kann nach dem Festschreiben nicht mehr geändert werden. Es können dann keine Abstimmungen erfasst werden und ein abgelehnter Projektvorschlag wird komplett aus dem Vorverfahren ausgeschlossen und kann nicht wieder geöffnet werden.

Daher besteht hier die Möglichkeit, die Ergebnisse zu erfassen und zunächst nur zwischenspeichern. Hierfür klicken Sie auf „Speichern“ und schließen das Fenster wieder. In der Übersicht der Projektvorschläge wird dann das gespeicherte Ergebnis angezeigt, der Status der Liste steht aber noch auf „Entscheidung steht aus“. Zum Festschreiben der Ergebnisse klicken Sie je Projektvorschlag wieder auf  und dann auf den entsprechenden Button „Freigabe“ oder „Ablehnung“.

Ergebnis zum Projektvorschlag im Rahmen der Bundesprüfung

[← Zurück zur BP-Übersicht](#)
[Speichern](#)
[Abstimmungen starten](#)
[Ablehnung](#)
[Freigabe](#)

Kopfdaten

Projektnummer: 000044
 Projektname: Projekt in Boxberg
 Projektträger: Boxberg/O.L.
 Bundesprüfung: Maßnahmenliste BMWK

1. Ergebnis*

Freigabe*

ja nein

2. Bemerkungen

Anmerkungen zum Projektvorschlag im Rahmen der Bundesprüfung:

Bearbeitung von Projektvorschlägen im Rahmen der Bundesprüfung

[← Zurück zur Liste](#)
[Formularansicht](#)

Kopfdaten

Bezeichnung der Bundesprüfung: Maßnahmenliste BMWK

Liste der Projektvorschläge

Projektnr.	Projektname	Status	Entscheidung	Abstimmung...
000042	AG 1 - Ein erstes Projekt in Borna	Entscheidung steht aus	Ablehnung	0
000044	Projekt in Boxberg	Entscheidung steht aus	Freigabe	0

Hinweis: Nach Festschreiben des Ergebnisses muss im Fall einer Ablehnung der Versand des Ablehnungsschreibens zusätzlich in ASTER erfasst werden (durch die SAS), erst dann wechselt der Status des Projektvorschlags auch in „PV abgelehnt“.

Bearbeitung von Projektvorschlägen im Rahmen der Bundesprüfung

[← Zurück zur Liste](#)
[Formularansicht](#)

Kopfdaten

Bezeichnung der Bundesprüfung: Maßnahmenliste BMWK

Liste der Projektvorschläge

Projektnr.	Projektname	Status	Entscheidung	Abstimmung...
000042	AG 1 - Ein erstes Projekt in Borna	Ablehnungsschreiben steht aus	Ablehnung	1
000044	Projekt in Boxberg	abgeschlossen	Freigabe	0

Bearbeitung von Projektvorschlägen im Rahmen der Bundesprüfung

[← Zurück zur Liste](#)
[Formularansicht](#)

Kopfdaten

Bezeichnung der Bundesprüfung: Maßnahmenliste BMWK

Liste der Projektvorschläge

Projektnr.	Projektname	Status	Entscheidung	Abstimmung...
000042	AG 1 - Ein erstes Projekt in Borna	abgeschlossen	Ablehnung	1
000044	Projekt in Boxberg	abgeschlossen	Freigabe	0

11 Im Fenster zur Erfassung des Ergebnisses zum Projektvorschlag kann über den Button „Abstimmung starten“ in das Fenster „Abstimmungen zum Projektvorschlag im Rahmen der Bundesprüfung“ gesprungen werden. Damit ändert sich der Status des Projektvorschlags zu „im Abstimmungsverfahren“, die Entscheidung steht immer noch auf „offen“.

Im Abstimmungsfenster können über den Button „Neues Abstimmungsereignis hinzufügen“ beliebig viele Ereignisse ergänzt werden. Hierfür öffnet sich ein Pop-Up Fenster, in welchem das Datum, die beteiligten Akteure, der Inhalt bzw. das Ergebnis der Abstimmung und Anlagen hinterlegt werden können. Klickt man auf „Anfügen“ erscheint das Abstimmungsereignis in der Liste und kann nicht mehr geändert werden.

Den Abstimmungsschritt kann man über den Button „Abstimmung abschließen“ beenden, der Status des Projektvorschlags ändert sich dann wieder zu „Entscheidung steht aus“. Es kann jederzeit eine neue Abstimmungsrunde gestartet werden.

Ergebnis zum Projektvorschlag im Rahmen der Bundesprüfung

[← Zurück zur BP-Übersicht](#) [Freigabe speichern](#) [Abstimmungen starten](#)

Kopfdaten

Projektnummer:
000228

Projektname:
Beispielprojekt 2

Projektträger:
Boxberg/O.L.

Bundesprüfung:
Maßnahmen der 3. RBA

Abstimmungen zum Projektvorschlag im Rahmen der Bundesprüfung

[← Zurück zur BP-Übersicht](#) [+ Neues Abstimmungsereignis anfügen](#) [Abstimmungen abschließen](#)

Kopfdaten

Projektnummer:
000228

Projektname:
Beispielprojekt 2

Projektträger:
Boxberg/O.L.

Bundesprüfung:
Maßnahmen der 3. RBA

Bisherige Abstimmungsereignisse

Abstimmung vom 05.04.2022 durch PT

Nachlieferung von Dokumenten

📎 Es wurde eine Anlage hinterlegt

Abstimmung vom 01.04.2022 durch PT/LK/BMWK

📎 Es wurde eine Anlage hinterlegt

Abstimmungen zum Projektvorschlag im Rahmen der Bundesprüfung

← Zurück zur BP-Übersicht + Neues Abstimmungsereignis anfügen Abstimmungen abschließen

Kopfdaten

Projektnummer:
000228

Projektname:
Beispielprojekt 2

Projektträger:
Boxberg/O.L.

Bundesprüfung:
Maßnahmen der 3. RBA

Bisherige Abstimmung

bisher ist noch kein Abstimm

Abstimmungsereignis erfassen

Datum*:

Akteur*:

Beschreibung / Inhalt:

Anlagen

+ Anlage hinzufügen

Art der Anlage	Datei	Hochgeladen am
es ist keine Anlage hinterlegt		

+ Anfügen × Abbruch

Weiterführende Informationen finden Sie auf unserer Internetseite unter <https://aster.sas-sachsen.de> sowie in der Endanwenderdokumentation, die Sie mit Klick auf die Schaltfläche „Hilfe“ erreichen.

Sächsische Agentur für
Strukturentwicklung GmbH

**Antragsportal Strukturentwicklung in den Revieren (ASTER)
RL InvKG**

Förderrichtlinie des Sächsischen Staatsministeriums für Regionalentwicklung zur Gewährung von
Zuwendungen nach dem Investitionsgesetz Kohleregionen vom 4. Mai 2021

Hilfe
Version 1.0.2

Informationen

Projektvorschläge

Projektträger-Verwaltung

Für darüber hinausgehende Fragen und Hinweise stehen wir Ihnen gern zur Verfügung.

Wenden Sie sich dazu per E-Mail an: aster-support@sas-sachsen.de

Herausgeber

Sächsische Agentur für Strukturentwicklung GmbH
 Pirnaische Straße 9
 01069 Dresden
 Sitz der Gesellschaft: Weißwasser