

## Kurzanleitung zur Erfassung der Ergebnisse der Ressortprüfung/IMAG und ggf. Erörterung

1 Melden Sie sich am Antragsportal unter <https://aster.sas-sachsen.de/aster> mit ihren Zugangsdaten an. Sollten Sie noch keine Zugangsdaten erhalten haben, wenden Sie sich bitte an die Sächsische Agentur für Strukturentwicklung unter [aster-support@sas-sachsen.de](mailto:aster-support@sas-sachsen.de).

2 Nachdem Sie sich am Antragsportal angemeldet haben, wechseln Sie auf die Seite „Projektvorschläge“. Dort sind alle Projektvorschläge aufgeführt, die ins Verfahren eingereicht wurden.

**SAS** Sächsische Agentur für Strukturentwicklung GmbH

**Antragsportal Strukturentwicklung in den Revieren (ASTER)**  
**RL InvKG**  
 Förderrichtlinie des Sächsischen Staatsministeriums für Regionalentwicklung zur Gewährung von Zuwendungen nach dem Investitionsgesetz Kohlerevieren vom 4. Mai 2021

Entwicklung. Von Grund auf gemeinsam.

Informationen **Projektvorschläge**

Liste der für Sie verfügbaren Projektvorschläge

Formularansicht Dokumente weitere Aktionen

**Filterkriterien**

Projektnummer:  Braunkohlerevier:

Projektname:  Landkreis / krsfr. Stadt:

Status:  Projektträger:

RBA-Sitzung:

Filter zurücksetzen

Projektnr.	Projektname	Projektträger	Ansprechpartner*in	Prüfer	Status
100024	Kopie von UAT.RG.04 - PT Kommune MR	Gemeinde Zschepplin	Daniel Engelschalt	Landkreis Nordsachsen	Vorprüfung
100021	UAT.RG.04 - PT Kommune MR	Gemeinde Zschepplin	Daniel Engelschalt	Landkreis Nordsachsen	Ressortprüfung/IMAG
100020	UAT.RG.03 - PT Kommune MR	Gemeinde Zschepplin	Daniel Engelschalt	Landkreis Nordsachsen	Ressortprüfung/IMAG

3 Projektvorschläge, die sich im Prozessschritt „Ressortprüfung/IMAG“ befinden und für die Erfassung der Ergebnisse bereitstehen, sind mit diesem Symbol gekennzeichnet:

Über den „Status“ können diese auch entsprechend vorgefiltert werden:

Informationen **Projektvorschläge** RBA-Sitzungen Bundesprüfungen

Liste der für Sie verfügbaren Projektvorschläge

Formularansicht Dokumente weitere Aktionen

**Filterkriterien**

Projektnummer:  Braunkohlerevier:

Projektname:  Landkreis / krsfr. Stadt:

Status:  Projektträger:

Maßnahmeliste:

Filter zurücksetzen

Projektnr.	Projektname	Projektträger	Ansprechpartner*in	Prüfer	Status
000174	SMR Testvorhaben 10	Borna, Große Kreisstadt	Emil Eiche	Landkreis Leipzig	Ressortprüfung/IMAG
000173	SMR Testvorhaben 9	Borna, Große Kreisstadt	Emil Eiche	Landkreis Leipzig	Ressortprüfung/IMAG
000172	SMR Testvorhaben 8	Borna, Große Kreisstadt	Emil Eiche	Landkreis Leipzig	Ressortprüfung/IMAG
000171	SMR Testvorhaben 7	Borna, Große Kreisstadt	Emil Eiche	Landkreis Leipzig	Ressortprüfung/IMAG
000170	SMR Testvorhaben 6	Borna, Große Kreisstadt	Emil Eiche	Landkreis Leipzig	Ressortprüfung/IMAG

4 Klicken Sie auf das Symbol desjenigen Projektvorschlags, welchen Sie bearbeiten wollen. Direkt im Anschluss öffnet sich ein neuer Dialog. Unter dem Menüpunkt „Dokumente“ können Sie sich das Projektdatenblatt zum Projektvorschlag runterladen.

The screenshot shows a web interface for 'Projektvorschlag - Stellungnahme'. At the top, there are navigation tabs: 'Informationen', 'Projektvorschläge' (active), 'RBA-Sitzungen', and 'Bundesprüfungen'. Below the tabs are action buttons: 'Zurück zur Liste', 'Speichern', 'Dokumente', 'Erörterung', 'Weiterleitung', and 'Löschen'. The main content is divided into sections:

- Kopfdaten:**
  - Projektnummer: 000174
  - Projektname: SMR Testvorhaben 10
  - Projektträger: Borna, Große Kreisstadt
- 1. Fachliche Beteiligung:**
  - Buttons: '+ Organisation anfügen'
  - Table with columns: 'Organisation', 'Datum', 'Ergebnis', 'Anmerkung'
  - Text: 'es ist derzeit keine Stellungnahme eines Fachressorts hinterlegt'
- 2. Befassung in der IMAG (interministerielle Arbeitsgruppe):**
  - Datum der IMAG\*: [Date Picker]
  - Anmerkungen IMAG\*:









5 Erfassen Sie zunächst unter „1. Fachliche Beteiligung“ die Ergebnisse der Ressortprüfungen. Die Pflichtfelder sind mit \* markiert. Es muss mindestens das Ergebnis für ein Ressort erfasst werden. Speichern Sie Ihre Angabe mittels „Übernehmen“. Als Resultat sehen Sie in der Liste alle erfassten Ergebnisse. Das zuerst erfasste Ergebnis wird als „federführendes Ressort“ geführt, über die Pfeilbuttons kann die Reihenfolge der Erfassung angepasst werden.

The screenshot shows a dialog box titled 'Stellungnahme einer Organisation erfassen bzw. bearbeiten'. It contains the following fields and options:

- Organisation\*: SMWA (with delete and dropdown icons)
- Abteilung: [Empty text field]
- Referat: [Empty text field]
- Kontaktperson: [Empty text field]
- Datum der Stellungnahme\*: 01.02.2022 (with calendar icon)
- Ergebnis:
  - Zustimmung
  - Ablehnung
  - Enthaltung
- Anmerkung / Auflage\*: keine Anmerkungen

## 1. Fachliche Beteiligung

+ Organisation anfügen

	Organisation	Datum	Ergebnis	Anmerkung
   	SMWA (federführend)	01.02.2022	<b>Zustimmung</b>	keine Anmerkungen
   	SMK, Abt. 3, Ref. 31	21.01.2022	Zustimmung	keine Auflagen


6 Im nächsten Schritt erfassen Sie unter „2. Befassung in der IMAG“ und „3. Abgestimmte Stellungnahme“ das Datum der IMAG, Anmerkungen aus der IMAG und das Ergebnis: „Freigabe für die Regionalen Begleitausschüsse: ja/nein“. Sichern Sie alle Angaben über den „Speichern“-Button oben im Fenster.

Informationen | **Projektvorschläge** | RBA-Sitzungen | Bundesprüfungen

Projektvorschlag - Stellungnahme

[← Zurück zur Liste](#) | [Speichern](#) | [Dokumente](#) | [Erörterung](#) | [Weiterleitung](#) | [Löschen](#)

### 2. Befassung in der IMAG (interministerielle Arbeitsgruppe)

Datum der IMAG\*:  
11.02.2022 

Anmerkungen IMAG\*:  
keine Anmerkungen

### 3. Abgestimmte Stellungnahme


Projektvorschlag für RBA freigeben\*

ja    nein

Bemerkungen:

7 Wurde der Projektvorschlag in der IMAG für die Regionalen Begleitausschüsse freigegeben, können Sie den Prozessschritt abschließen, indem unter „3. Freigabe = ja“ ausgewählt ist, die Angaben im Formular gespeichert sind und über den Button „Weiterleitung“ der Projektvorschlag an die SAS zur Vorbereitung der RBA Sitzung übergeben wird.

8 Konnte der Projektvorschlag in der IMAG nicht freigegeben werden, wird dieser in eine Erörterungsschleife gegeben. Hierfür markieren Sie unter „3. Freigabe = nein“, speichern die Angaben im Formular und geben den Projektvorschlag über den Button „Erörterung“ in die Erörterungsschleife.

9 In der Übersicht der Projektvorschläge ist dies durch das Symbol  gekennzeichnet. Klicken Sie auf das Symbol, um das Formular der Erörterung zu öffnen.

10 Erfassen Sie unter „1. Inhalt“ das Datum der Erörterung und Anmerkungen. Unter „2. Anlagen“ können Sie optional Anlagen wie z.B. Protokolle anfügen.

Projektvorschlag - Erörterung

[← Zurück zur Liste](#) [Speichern](#) [PDF anzeigen](#) [Rückgabe](#) [Stellungnahme](#) [Löschen](#)

### Kopfdaten

Projektnummer:  
000174

Projektname:  
SMR Testvorhaben 10

Projekträger:  
Borna, Große Kreisstadt

### 1. Inhalt

Datum der Erörterung\*:

Anmerkungen\*:

### 2. Anlagen

[+ Anlage hinzufügen](#)

Art der Anlage	Datei	Hochgeladen am
es ist keine Anlage hinterlegt		

11 Hat die Erörterung ergeben, dass der Projektvorschlag wieder in das Vorverfahren eingebracht werden soll, markieren Sie unter „3. Ergebnis = ja“, speichern die Angaben im Formular und geben den Projektvorschlag über den Button „Stellungnahme“ wieder zurück in den Prozess. Die Ergebnisse der Ressortprüfungen sind dann noch vorhanden, können aber bei Bedarf aktualisiert werden, wenn sich dies im Rahmen der Erörterung ergeben hat. Die Angaben und das Ergebnis der IMAG müssen neu erfasst werden. Verfahren Sie dann wie unter den Punkten 6 und 7 beschrieben.

12 Hat Die Erörterung ergeben, dass der Projektvorschlag nicht weiter im Vorverfahren behandelt werden kann oder Überarbeitungen notwendig sind, markieren Sie unter „3. Ergebnis = nein“, speichern die Angaben im Formular und geben den Projektvorschlag über den Button „Rückgabe“ zurück an die SAS.

13 Damit ist der Prozessschritt „Ressortprüfung/IMAG“ für diesen Projektvorschlag abgeschlossen. Für den Fall, dass Sie die Ergebnisse der Ressortprüfung/IMAG bzw. der Erörterung zusammengefasst aufrufen und ausdrucken wollen, markieren Sie diese in der Übersicht der Projektvorschläge und laden unter „Dokumente > Stellungnahme - PDF“ bzw. „Erörterung - PDF“ die Protokolle der Schritte runter. Möchten Sie die Formulare der Ressortprüfung/IMAG oder Erörterung noch einmal anschauen und angefügte Dokumente runterladen, so erreichen Sie diese im Lesemodus über "Formularansicht > Stellungnahme“ bzw. „Erörterung“.

Informationen **Projektvorschläge**

Liste der für Sie verfügbaren Projektvorschläge

Formularansicht **Dokumente** ... weitere Aktionen

**Filterkriterien**

Projektnummer:  
Projektname:  
Status:

Projektvorschlag - PDF  
Projektvorschlag - Anlagen als Zip  
Vorprüfung - PDF  
Projektdatenblatt - PDF  
Budgetaufteilung - PDF  
Scoring - PDF  
**Stellungnahme - PDF**  
Erörterung - PDF  
RBA-Beschlussvorlage

Filter zurücksetzen

Projektnr.	Projektname
000198	Kopie für RBA 1
000194	Kopie für Scoring 2
000166	SMR Testvorhaben 2
000159	WS SMR - Beispielprojekt 2
000158	WS SMR - Beispielprojekt 1
000153	WS SMR - Neubau einer Kita mit multilingual

Informationen **Projektvorschläge**

Liste der für Sie verfügbaren Projektvorschläge

Formularansicht **Dokumente** ... weitere Aktionen

Projektvorschlag  
Vorprüfung  
Budgetaufteilung  
Scoring  
Stellungnahme  
**Erörterung**

Regionaler Begleitausschuss

Filter zurücksetzen

Projektnr.	Projektname
000198	Kopie für RBA 1
000194	Kopie für Scoring 2
000166	SMR Testvorhaben 2
000159	WS SMR - Beispielprojekt 2
000158	WS SMR - Beispielprojekt 1
000153	WS SMR - Neubau einer Kita mit multilingual

Weiterführende Informationen finden Sie auf unserer Internetseite unter <https://aster.sas-sachsen.de> sowie in der Endanwenderdokumentation, die Sie mit Klick auf die Schaltfläche „Hilfe“ erreichen.

**SAS** | Sächsische Agentur für Strukturentwicklung GmbH

**Antragsportal Strukturentwicklung in den Revieren (ASTER) RL InvKG**

Förderrichtlinie des Sächsischen Staatsministeriums für Regionalentwicklung zur Gewährung von Zuwendungen nach dem Investitions-gesetz Kohlere-gionen vom 4. Mai 2021

Entwicklung. Von Grund auf gemeinsam.

Informationen **Projektvorschläge** Projektträger-Verwaltung

**Hilfe**  
Version 1.0.2

Für darüber hinausgehende Fragen und Hinweise stehen wir Ihnen gern zur Verfügung.

Wenden Sie sich dazu per E-Mail an: [aster-support@sas-sachsen.de](mailto:aster-support@sas-sachsen.de)

## Herausgeber

Sächsische Agentur für Strukturentwicklung GmbH  
Pirnaische Straße 9  
01069 Dresden  
Sitz der Gesellschaft: Weißwasser